


# راهنمای شرکت در آزمونهای الکترونیکی کتبی



# داوطلبین گرامی شرکت در آزمون الکترونیکی کتبی (آنلاین) نکات ذیل را در حین آزمون رعایت فرمائید.

- ۱- همراه داشتن اصل کارت ملی در هنگام ورود به سالن برگزاری آزمون الزامی است.
- ۲- همراه داشتن گوشی تلفن همراه و جزوه در هنگام ورود به سالن برگزاری آزمون ممنوع می باشد.
- ۳- رعایت شئونات اسلامی .
- ۴- نیم ساعت قبل از شروع زمان برگزاری آزمون در حوزه حضور داشته باشید.
- ۵- حتما قبل از شرکت در آزمون با صفحات نرم افزار آزمون آنلاین آشنا گردید این امر باعث عدم اتلاف وقت در پاسخگوئی به سوالات می گردد .
- ۶- در ابتدای ورود به سالن آزمون با توجه به شماره صندلی که در کارت ورود به جلسه آزمون قید گردیده اقدام به دریافت برگ نام کاربری و کلمه عبور از مسئول سالن نمائید.
- ۷- زمان آزمون شما از لحظه ورود به صفحه اصلی آزمون نمایش و آغاز می گردد.
- ۸- هرگونه مغایرت در مشخصات در هنگام دریافت کارت ورود به جلسه از طریق مرکز مربوطه اصلاح و جهت آزمون کتبی کارت جدید دریافت گردد ضمنا اصلاح هر گونه ویرایش مشخصاتی در روز آزمون و بعد از آزمون امکان پذیر نمی باشد.

جهت ورود به سامانه آزمونهای الکترونیکی آیکن  
**ONLINE TEST** که در صفحه اصلی رایانه قرار دارد  
را انتخاب نمایید.



(۱) نام کاربری و کلمه عبور اعلام شده توسط مجریان حوزه را در قسمت مربوطه وارد نمائید بعد از وارد کردن آن دکمه تایید و ادامه زده شود.

۱۳۹۴/۰۸/۰۲ ۱۲:۱۲:۵۲

نام کاربری و کلمه عبور را وارد کنید

نام کاربری

کلمه عبور

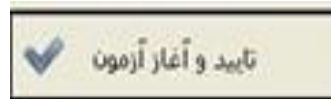
انصراف تایید و ادامه

ارتباط با سرور برقرار نیست

۲

را کلیک کرده

۲) در پنجره به نمایش در آمده مشخصات فردی خود را بررسی کنید گزینه  
و امتحان خود را شروع



تایید و شروع به آزمون

کد ملی :	۲۱۲۲۲۴۸۰۶۰	نام :	رضا	خانوادگی :	توشمالی
نام پدر :	خداداد	جنسیت :	مرد	مدت زمان آزمون :	۵۰ دقیقه
عنوان آزمون :	آزمون رایانه کار ICDL درجه ۲	تعداد سوال :	۵۰		
کد استاندارد / کد درس :	۲۵۱۲/۸۹	نام استاندارد / نام درس :	رایانه کار ICDL درجه ۲		
وضعیت شرکت کننده :	ورود اول	تایید و آغاز آزمون	خروج		

شرکت کننده گرامی دقت فرمایید پس از تایید این اطلاعات و ورود به صفحه بعد زمان شما محسوب میگردد

### ۳) آغاز آزمون کتبی که به صورت الکترونیکی برگزار می گردد.

The screenshot shows an online exam interface with several annotated components:

- جهت انتقال به سوال قبلی** (Navigation to previous question): Points to the left arrow at the top left.
- نمایش شماره سوال** (Question number display): Points to the question number '۱' in the top right.
- جهت انتقال به سوال بعدی** (Navigation to next question): Points to the right arrow at the top right.
- نمایش آخرین سؤال** (Last question display): Points to the last question number '۳۰' in the question list on the right.
- نمایش اولین سؤال** (First question display): Points to the first question number '۱' in the question list on the right.
- گزینه بزرگ نمایشی فونت** (Large font display option): Points to the 'A A A' font size controls.
- محل انتخاب گزینه صحیح** (Correct option selection area): Points to the 'Inbox' and 'Recycle Bin' options in the question content area.
- گزینه صحیح** (Correct option): Points to the 'Delete Items' and 'Drafts' options in the question content area.
- شماره سوالات** (Question numbers): A bracket on the right side of the question list indicates the range of question numbers from ۱ to ۳۰.

The interface includes a header with user information (name: رضا, ID: ۲۷۲۹۸), a question ID (۲۷۲۰۰), and a question number (۱). The main content area displays a question with a large text box and four multiple-choice options. A question list on the right side shows numbers ۱ through ۳۰. The Windows taskbar is visible at the bottom.

**آزمون دهنده گرامی:** با رویت این صفحه اولین سوال به نمایش در می آید که دارای چهار گزینه می باشد ، با موس روی مربع سفید زیر گزینه صحیح کلیک کرده و بدین ترتیب جواب صحیح ثبت می گردد بدیهی است با انتخاب یکی از پاسخها شماره سوال در سمت راست صفحه تغییر رنگ خواهد داد که بیانگر پاسخ به سؤال فوق می باشد.



شماره سؤالات



جهت پاسخگوئی به سوالات بعدی در سمت راست صفحه بر روی **شماره سوالات** می توان کلیک کرد و یا گزینه **بعدی** را انتخاب نمائید

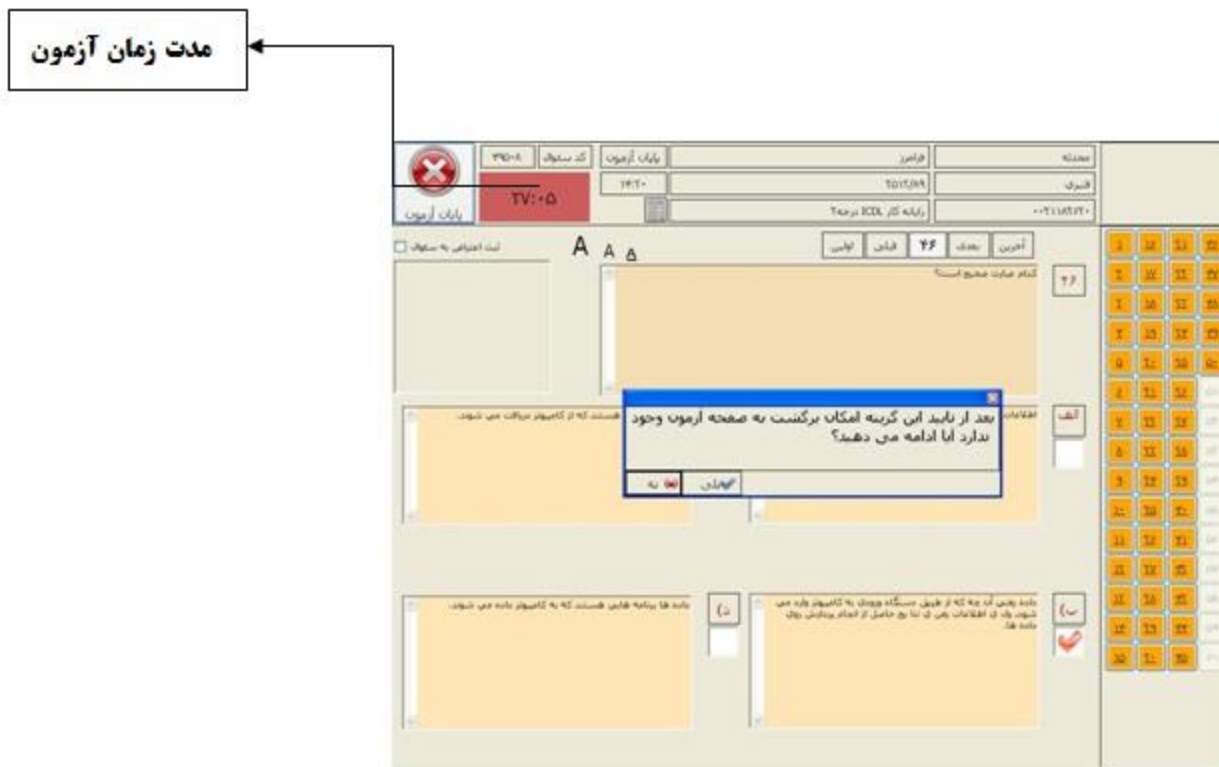


شماره سوالات





**توجه:** زمان آزمون به رنگ قرمز در قسمت سمت چپ بالای صفحه قرار گرفته است که شما می توانید مدت زمان پاسخگوئی به سئوالات را مدیریت نمایید. شرکت کنندگان در آزمون می توانند به دفعات سئوالات را انتخاب و نسبت به بازبینی سؤال و پاسخ درست انتخاب شده اقدام نمایند.



۵) بعد از اتمام آزمون و پاسخگوئی به سئوالات بر روی گزینه **پایان آزمون** کلیک کرده و در پنجره باز شده گزینه بلی را انتخاب نمایید.

پایان آزمون

The screenshot shows an online exam interface. At the top, there is a header with a red 'X' icon and the text 'پایان آزمون' (End Exam). Below this, there are several input fields for user information, including 'کد سوال' (Question Code) with the value '۳۹۵۰۸', 'پایان آزمون' (End Exam), 'فرمانبر' (Commander), '۱۴:۲۰', '۲۵۱۲/۸۹', 'رایانه کار ICCD درجه ۲', and '۰۰۲۱۱۸۲۶۳۰'. A red box highlights the '۳۹۵۰۸' code with the text 'TV:۰۵'. Below the header, there are buttons for 'آخرین' (Last), 'بعدی' (After), '۴۶', 'فیلتر' (Filter), and 'اولین' (First). A large text area contains the text 'کدام عبارت صحیح است؟' (Which statement is correct?). A dialog box is open in the center with the text: 'بعد از نباید این گزینه امکان برگشت به صفحه آزمون وجود ندارد آیا ادامه می دهید؟' (After you cannot return to the exam page. Do you want to continue?). The dialog box has 'بلی' (Yes) and 'نه' (No) buttons. On the right side, there is a numeric keypad with buttons for digits 0-9, '+', and '-'. At the bottom, there are two text areas with instructions: 'داده های برنامه هاین هستند که به کامپیوتر داده می شوند.' (These are the data of the program that is given to the computer.) and 'داده هایی آن چه که از طریق دستگاه ورودی به کامپیوتر وارد می شوند ولی اطلاعاتی که در آنجا به دست می آید از انجام پردازش روی داده ها.' (These are the data that enter the computer through the input device, but the information that is obtained from the processing of the data is not the data itself.).

